

epm[®]

Guatemala

Guía: Autorregistro de proveedores

Haz clic en una de las siguientes opciones para visualizar la guía de registro de proveedores:

- i. [No cuento con usuario en SAP Ariba](#)
- ii. [Ya cuento con una cuenta en SAP Ariba](#)

i.

Guía para el registro de nuevos proveedores que no cuentan con usuario en SAP Ariba

Registro de proveedores

1. Ingrese a:
<https://eegsa.com/registro-de-proveedores/>
2. Luego clic en **Ingrese aquí**
o en el siguiente link:
<http://grupoepm.supplier-eu.ariba.com/>

Conózcenos Atención al cliente Trabaje con nosotros **Proveedores** Institución

CONSULTA DE SALDOS AGENCIAS EEGSA PUNTOS DE PAGO ATENCIÓN EN LÍNEA CURSOS EEGSA

REGISTRO DE PROVEEDORES PORTAL DE CONTRATISTAS GESTIÓN PAGO PROVEEDORES

Registro de proveedores

Sistema de Información de Proveedores y Contratistas (Ariba).

¿CÓMO REGISTRARSE COMO PROVEEDOR DE CORPORACIÓN EEGSA?

- 1 Inscribirse en la Red de Ariba Proveedores**
Ingrese aquí y registre los datos básicos de su empresa y del administrador de la cuenta, quien podrá acceder a la información que Corporación EEGSA solicite o como proveedor, además podrá acceder a los portales.
- 2 Complete el formulario de Corporación EEGSA**
Una vez creada la cuenta, el usuario administrador, deberá completar la información de perfil como Proveedor dentro de Corporación EEGSA, registrando la información declarada y los documentos que la respaldan.

3. En la página de inicio de SAP Ariba hacer clic en:
Regístrese ahora

SAP Ariba

Inicio de sesión de proveedor

Nombre de usuario

Contraseña

Inicio de sesión

Ha olvidado el nombre de usuario o la contraseña

¿Es usted nuevo en Ariba? [Regístrese ahora](#)

4. Llenar los campos de registro:

- Información de la empresa
- Información de cuenta del usuario

Al completarlo hacer clic en:

Registrar

Registro de proveedores x Ariba Sourcing x

Es seguro | <https://service.ariba.com/Register.aw/128526039/aw?awh=r&awssk=Zt5G12Ux&dard=1&ancdc=1>

Ariba Sourcing Centro de ayuda >>

Registrar Cancelar

Registrar

Para hacer negocios con Grupo EPM en Ariba, tiene que tener una cuenta de Ariba Commerce Cloud. [¿Qué es Ariba Commerce Cloud?](#)

Si ya tiene una cuenta de Ariba Commerce Cloud, Ariba Discovery o Ariba Network, haga clic aquí para iniciar sesión: [Inicio de sesión](#)

Información de la empresa

* Indica un campo obligatorio

Nombre de la empresa: *

País: * España [ESP]

Dirección: * Línea 1
Línea 2

Código postal: *

Ciudad: *

Estado/Provincia:

Si su empresa tiene más de una oficina, introduzca la dirección de la oficina central. Más adelante, puede introducir más direcciones en el perfil, como la de expedición, de facturación o de otro tipo.

Información de cuenta del usuario

* Indica un campo obligatorio

Nombre: * Nombre Apellidos

Correo electrónico: *

Declaración de privacidad de SAP Ariba

Utilice mi dirección de correo electrónico como nombre de usuario

La cuenta ligera de Ariba Network es gratuita

¿Tiene ya una cuenta?
[Inicio de sesión](#)

Fortaleza más relaciones
Colabore con su cliente en la misma red segura.

Conéctese más rápidamente
Intercambie documentos de forma electrónica y simplifique las comunicaciones.

Llegue a más clientes en todo el mundo
Regístrese con Ariba Discovery y aumente

5. Activación de la cuenta

Recibirá un correo de confirmación para la activación su cuenta en ARIBA.

Siga las instrucciones e ingrese al texto o al enlace en el cuerpo del correo.



6. Ir a Perfil de la Empresa

Clic en el botón “Ir a Perfil de empresa >”

GRUPO EPM

Campos de perfil obligatorios

Su cliente ha solicitado que proporcione la siguiente información antes de hacer negocio con usted. Haga clic en **Ir a Perfil de empresa** y complete los campos obligatorios. Una vez que haya proporcionado la información que se le pide, puede empezar a participar en los eventos.

Campos de perfil solicitados por Grupo EPM

- Campos solicitados por el cliente

[Ir a Perfil de empresa >](#)



6.1 Perfil de la Empresa

- Clic en “Solicitado por Cliente”
- Luego clic en “Grupo EPM”

Ariba Sourcing

Configuración de empresa ▼ César Solórzano Centro de ayuda >> Cerrar sesión

Perfil de la empresa

Guardar Cerrar

Básico (4) Negocios (2) Marketing (3) Contactos Certificados (1) **Solicitado por cliente** Documentos adicionales

* Indica un campo obligatorio

Lista de clientes de sourcing

Cliente	Información de perfil solicitada por cliente
Grupo EPM	Incompleto

Grupo EPM Información de perfil solicitada

+ 1 Más campos

Nivel de acabado del Perfil público

15%

Mercancías

Breve descripción

Sitio web

Recomendaciones:

- Responder afirmativamente en el numeral 1.2 para ver las preguntas siguientes.
- Hacer clic periódicamente en **Guardar como borrador** para guardar la información.
- Una vez completa la información hacemos clic en **Enviar**.

Grupo EPM - Perfil solicitado
* Indica un campo obligatorio

Su cliente ha solicitado de forma específica que complete la siguiente información de perfil. Una vez que haya completado la información de perfil solicitada, haga clic en **Enviar**. Puede hacer clic en **Guardar como borrador** para guardar cualquier valor que haya podido editar sin enviar los cambios a su cliente.


Estado: Guardado como borrador por Stuart Dayz el 11/12/2019 16:05

Guardar como borrador **Enviar**


Los cambios que ha realizado a continuación, pueden estar sujetos a aprobación antes de que se acepten.

Pregunta

- Proceso de registro – Persona Natural: hacer clic aquí <https://goo.gl/ygrpPD>
- Cómo administrar las cuentas de usuario en ARIBA: hacer clic aquí <https://goo.gl/w2BdWG>
- Video tutoriales adicionales: hacer clic aquí <https://goo.gl/h3AKks>

1.2 **Declaraciones:** Hago constar que he leído y comprendido las declaraciones y autorizaciones, al igual que la guía de inscripción, los términos y condiciones del registro en el sistema de información.  [Referencias](#)

Respuesta *



Recomendaciones

- En numeral 2.9 debe seleccionar la clasificación que mejor se adapte al giro de su negocio

Grupo EPM - Perfil solicitado

* Indica un campo obligatorio

Su cliente ha solicitado de forma específica que complete la siguiente información de perfil. Una vez que haya completado la información de perfil solicitada, haga clic en **Enviar**. Puede hacer clic en **Guardar como borrador** para guardar cualquier valor que haya podido editar sin enviar los cambios a su cliente.

Guardar como borrador

Enviar

Los cambios que ha realizado a continuación, pueden estar sujetos a aprobación antes de que se acepten.

Pregunta

2.8 Adjunte Registro Único Tributario - RUT o el equivalente que lo acredite en su país de origen [*Adjuntar un archivo](#)

▼ 2.13 Información adicional

2.13.7 Seleccione los códigos en los cuales se clasifica de acuerdo con el estándar de las Naciones Unidas a nivel 4 (producto), igual a 8 dígitos.
(De acuerdo con su objeto social y/o experiencia)

Respuesta *(seleccione un valor) [[seleccionar](#)]

2.13.8 ¿Tiene información financiera para reportar? * No especificado ▼

▼ 6 Certificaciones

6.1 ¿Tiene certificado ISO 9001 vigente (gestión de calidad)? * No especificado ▼

6.3 ¿Tiene certificado ISO 14001 vigente (gestión medioambiental)? * No especificado ▼

6.5 ¿Tiene certificado ISO 31000 vigente (gestión de riesgos)? * No especificado ▼

6.7 ¿Tiene certificado OHSAS 18001 vigente (Seguridad industrial y salud ocupacional)? * No especificado ▼

Guardar como borrador

Enviar

Recomendaciones

En esta ventana se listan diversos códigos de bienes y servicios de los cuales se deberá seleccionar aquellos que estén relacionados con el tipo de bien y/o servicio que proporcionen.

Estos códigos deben estar conformados específicamente de 8 dígitos.

Seleccionar valores para Mercancías aprobadas

Agregar a los seleccionados actualmente

Nombre

<input type="checkbox"/>	Nombre ↑	ID
<input type="checkbox"/>	Seguridad y Vigilancia	
<input type="checkbox"/>	▼ Servicios de Edificación, Construcción de Instalaciones y Mantenimiento	72
<input type="checkbox"/>	▶ Servicios de construcción de edificaciones no residenciales	7212
<input type="checkbox"/>	▶ Servicios de construcción de edificaciones residenciales	7211
<input type="checkbox"/>	▶ Servicios de construcción pesada	7214
<input type="checkbox"/>	▶ Servicios de mantenimiento y construcción de comercio especializado	7215
<input type="checkbox"/>	Servicios de mantenimiento y	

Seleccionados actualmente

Nombre ↑ ID

No hay artículos

Recomendaciones

En la parte superior se encuentra un cuadro de texto, en el cual, puede escribir una palabra clave relacionada con el bien o actividad específica.

Hacer clic en **Buscar** para visualizar la lista de códigos de 8 dígitos con los que mejor se identifique.

Selecciónar valores para Mercancías aprobadas

Agregar a los seleccionados actualmente

Nombre

<input type="checkbox"/>	Nombre ↑	ID
<input type="checkbox"/>	Seguridad y Vigilancia	
<input type="checkbox"/>	Servicios de Edificación, Construcción de Instalaciones y Mantenimiento	72
<input type="checkbox"/>	▶ Servicios de construcción de edificaciones no residenciales	7212
<input type="checkbox"/>	▶ Servicios de construcción de edificaciones residenciales	7211
<input type="checkbox"/>	▶ Servicios de construcción pesada	7214
<input type="checkbox"/>	▶ Servicios de mantenimiento y construcción de comercio especializado	7215
<input type="checkbox"/>	Servicios de mantenimiento y	

Seleccionados actualmente

Nombre ↑ ID

No hay artículos

Completado

Recomendaciones

- Al lado derecho del código hay un cuadro de selección, hacer clic para confirmar el código elegido.
- Puede seleccionar como mínimo 1 código hasta un máximo 20.
- Específicamente deben ser de 8 dígitos.
- Una vez seleccionados hacer clic en **Completado**

Seleccionar valores para Mercancías aprobadas

Agregar a los seleccionados actualmente

Nombre

<input type="checkbox"/>	Nombre ↑	ID
<input type="checkbox"/>	Servicios de clima y fuego	
<input type="checkbox"/>	Servicios de sistemas eléctricos	721515
<input type="checkbox"/>	Servicio de acondicionamiento de energía para computadores	72151504
<input type="checkbox"/>	Servicio de construcción de sistemas de energía eléctrica	72151502
<input checked="" type="checkbox"/>	Servicio de inspección eléctrica	72151515
<input type="checkbox"/>	Servicio de instalación de controles computarizados	72151508
<input type="checkbox"/>	Servicio de instalación de controles de la administración de la energía	72151509

Seleccionados actualmente

<input checked="" type="checkbox"/>	Nombre ↑	ID
<input checked="" type="checkbox"/>	Servicio de construcción de sistemas de energía eléctrica	72151502
<input checked="" type="checkbox"/>	Servicio de inspección eléctrica	72151515

Nivel 4 (8 dígitos)

Recomendaciones

Si es persona Jurídica en el numeral 2.12 no olvide adjuntar en una carpeta ZIP o RAR.

1. Representación legal
2. Certificados de existencia (ejemplo: patente de comercio y patente de sociedad).

Grupo EPM - Perfil solicitado

* Indica un campo obligatorio

Su cliente ha solicitado de forma específica que complete la siguiente información de perfil. Una vez que haya completado la información de perfil solicitada, haga clic en **Enviar**. Puede hacer clic en **Guardar como borrador** para guardar cualquier valor que haya podido editar sin enviar los cambios a su cliente.

Guardar como borrador

Enviar

Los cambios que ha realizado a continuación, pueden estar sujetos a aprobación antes de que se acepten.

Pregunta

2.4 Tipo de identificación

2.5 Identificación

(El Nit debe ser ingresado sin dígito de verificación y sin puntos. Las demás opciones no deben contener caracteres especiales)

Respuesta *

2.6 Tipo de empresa

2.7 Teléfono de contacto principal. Digite: "código país"+"código área"+"teléfono fijo" (Ej.: 5743807070) o "código país"+"número celular" (Ej.: 573101234567)

Respuesta *

2.8 Adjunte Registro Único Tributario - RUT o el equivalente que lo acredite en su país de origen [*Adjuntar un archivo](#)

2.9 Adjunte Certificado de Existencia y Representación legal o el equivalente que lo acredite en su país de origen [*Adjuntar un archivo](#)

2.12 Información Representante Legal - RL (Principal)

2.12.1 Nombres *

2.12.2 Apellidos *

Guardar como borrador

Enviar

1. En registro

Continúa en el PASO 1: Debe activar su cuenta haciendo clic al link enviado al correo electrónico, (PASO 2) llenar el formulario y enviarlo

3. Aprobado

Inscrito exitosamente en la **Red de proveedores**

----- Solo en este estado **Aprobado** la organización puede contratar con las empresas de EPM Guatemala.

Estados de Proveedores

2. Pendiente por aprobación

El formulario ha sido enviado para su revisión, se le notificará si ha sido **Aprobado** o **Reenviado para aprobación**

4. Reenviar para aprobación

El formulario es devuelto para corroborar o realizar algunas modificaciones en la información.

**Puedes consultar nuestro Plan de Contratación 2020
en el siguiente enlace:**

<https://eegsa.com/noticia/plancontrataciones2020/>



Línea de atención

Teléfono: (502) 2420-4000

Extensiones 1309 / 1349



Correo electrónico

proveedoresycontratista@eegsa.net



Página web

www.eegsa.com

www.epm.com.co

epm[®]

Guatemala

ii.

Guía para el registro de nuevos proveedores que sí cuentan con usuario en SAP Ariba

Registro de proveedores

1. Ingrese a:
<https://eegsa.com/registro-de-proveedores/>
2. Luego clic en **Ingrese aquí**
o en el siguiente link:
<http://grupoepm.supplier-eu.ariba.com/>

Conózcenos Atención al cliente Trabaje con nosotros **Proveedores** Institución

CONSULTA DE SALDOS AGENCIAS EEGSA PUNTOS DE PAGO ATENCIÓN EN LÍNEA CURSOS EEGSA

REGISTRO DE PROVEEDORES PORTAL DE CONTRATISTAS GESTIÓN PAGO PROVEEDORES


Registro de proveedores

Sistema de Información de Proveedores y Contratistas (Ariba).

¿CÓMO REGISTRARSE COMO PROVEEDOR DE CORPORACIÓN EEGSA?

- 1 Inscribirse en la Red de Ariba Proveedores**
Ingrese aquí y registre los datos básicos de su empresa y del administrador de la cuenta, quien podrá acceder a la información que Corporación EEGSA solicite o como proveedor, además podrá acceder a los recursos disponibles.
- 2 Complete el formulario de Corporación EEGSA**
Una vez creada la cuenta, el usuario administrador, deberá completar la información de perfil como Proveedor dentro de Corporación EEGSA, registrando la información declarada y los documentos que la respaldan.

3. En la página de inicio de SAP Ariba hacer clic en:
Regístrese ahora

SAP Ariba 

Inicio de sesión de proveedor


Nombre de usuario

Contraseña

Inicio de sesión

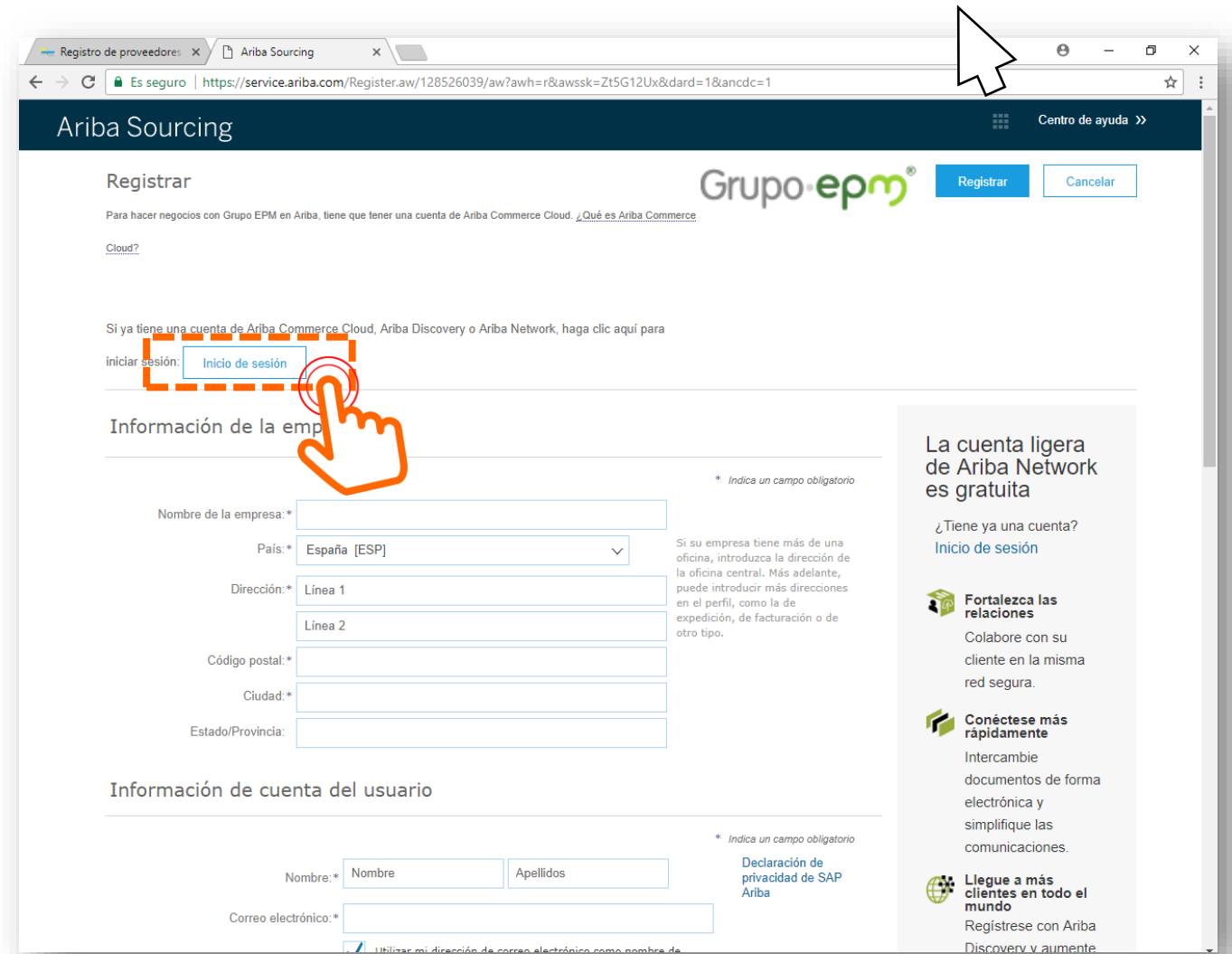
Ha olvidado el nombre de usuario o la contraseña

¿Es usted nuevo en Ariba? [Regístrese ahora](#)



4. Inicio de sesión

- Hacer clic en **Inicio de sesión**



Registro de proveedores x Ariba Sourcing x

Es seguro | <https://service.ariba.com/Register.aw/128526039/aw?awh=r&awssk=Zt5G12Ux&dard=1&ancdc=1>

Ariba Sourcing Centro de ayuda >>

Registrar Grupo epm[®] Registrar Cancelar

Para hacer negocios con Grupo EPM en Ariba, tiene que tener una cuenta de Ariba Commerce Cloud. [¿Qué es Ariba Commerce Cloud?](#)

Si ya tiene una cuenta de Ariba Commerce Cloud, Ariba Discovery o Ariba Network, haga clic aquí para iniciar sesión: **Inicio de sesión**

Información de la empresa

* Indica un campo obligatorio

Nombre de la empresa: *

País: * España [ESP]

Dirección: * Línea 1
Línea 2

Código postal: *

Ciudad: *

Estado/Provincia:

Si su empresa tiene más de una oficina, introduzca la dirección de la oficina central. Más adelante, puede introducir más direcciones en el perfil, como la de expedición, de facturación o de otro tipo.

Información de cuenta del usuario

* Indica un campo obligatorio

Nombre: * Nombre Apellidos

Correo electrónico: *

Utilizar mi dirección de correo electrónico como nombre de usuario

Declaración de privacidad de SAP Ariba

La cuenta ligera de Ariba Network es gratuita

¿Tiene ya una cuenta?
[Inicio de sesión](#)

Fortaleza más relaciones
Colabore con su cliente en la misma red segura.

Conéctese más rápidamente
Intercambie documentos de forma electrónica y simplifique las comunicaciones.

Llegue a más clientes en todo el mundo
Regístrese con Ariba Discovery y aumente

5. Ingresar datos de sesión

- Colocar el usuario y contraseña de su cuenta en ARIBA
- Clic en continuar



Active su cuenta de Ariba Commerce Cloud para acceder a Grupo EPM. 

Para hacer negocios con Grupo EPM, utilice su cuenta de Ariba Commerce Cloud. [¿Qué es Ariba Commerce Cloud?](#)

Nombre de usuario:

Contraseña:

[¿Ha olvidado el nombre de usuario?](#)

[¿Ha olvidado la contraseña?](#)



6. Ir a Perfil de la Empresa

Clic en el botón “Ir a Perfil de empresa >”

GRUPO EPM

Campos de perfil obligatorios

Su cliente ha solicitado que proporcione la siguiente información antes de hacer negocio con usted. Haga clic en **Ir a Perfil de empresa** y complete los campos obligatorios. Una vez que haya proporcionado la información que se le pide, puede empezar a participar en los eventos.

Campos de perfil solicitados por Grupo EPM

- Campos solicitados por el cliente

[Ir a Perfil de empresa >](#)



6.1 Perfil de la Empresa

- Clic en “Solicitado por Cliente”
- Luego clic en “Grupo EPM”

Ariba Sourcing

Configuración de empresa ▼ César Solórzano Centro de ayuda >> Cerrar sesión

Perfil de la empresa

Guardar Cerrar

Básico (4) Negocios (2) Marketing (3) Contactos Certificados (1) **Solicitado por cliente** Documentos adicionales

* Indica un campo obligatorio

Lista de clientes de sourcing

Cliente	Información de perfil solicitada por cliente
Grupo EPM	Incompleto

Grupo EPM Información de perfil solicitada

+ 1 Más campos

Nivel de acabado del Perfil público

15%

Mercancías

Breve descripción

Sitio web

Recomendaciones:

- Responder afirmativamente en el numeral 1.2 para ver las preguntas siguientes.
- Hacer clic periódicamente en **Guardar como borrador** para guardar la información.
- Una vez completa la información hacemos clic en **Enviar**.

Grupo EPM - Perfil solicitado
* Indica un campo obligatorio

Su cliente ha solicitado de forma específica que complete la siguiente información de perfil. Una vez que haya completado la información de perfil solicitada, haga clic en **Enviar**. Puede hacer clic en **Guardar como borrador** para guardar cualquier valor que haya podido editar sin enviar los cambios a su cliente.


Estado: Guardado como borrador por Stuart Dayz el 11/12/2019 16:05

Guardar como borrador **Enviar**


Los cambios que ha realizado a continuación, pueden estar sujetos a aprobación antes de que se acepten.

Pregunta

- Proceso de registro – Persona Natural: hacer clic aquí <https://goo.gl/ygrpPD>
- Cómo administrar las cuentas de usuario en ARIBA: hacer clic aquí <https://goo.gl/w2BdWG>
- Video tutoriales adicionales: hacer clic aquí <https://goo.gl/h3AKks>

1.2 **Declaraciones:** Hago constar que he leído y comprendido las declaraciones y autorizaciones, al igual que la guía de inscripción, los términos y condiciones del registro en el sistema de información.  [Referencias](#)

Respuesta *



Recomendaciones

- En numeral 2.9 debe seleccionar la clasificación que mejor se adapte al giro de su negocio

Grupo EPM - Perfil solicitado

* Indica un campo obligatorio

Su cliente ha solicitado de forma específica que complete la siguiente información de perfil. Una vez que haya completado la información de perfil solicitada, haga clic en **Enviar**. Puede hacer clic en **Guardar como borrador** para guardar cualquier valor que haya podido editar sin enviar los cambios a su cliente.

Guardar como borrador

Enviar

Los cambios que ha realizado a continuación, pueden estar sujetos a aprobación antes de que se acepten.

Pregunta

2.8 Adjunte Registro Único Tributario - RUT o el equivalente que lo acredite en su país de origen

[*Adjuntar un archivo](#)

▼ 2.13 Información adicional

2.13.7 Seleccione los códigos en los cuales se clasifica de acuerdo con el estándar de las Naciones Unidas a nivel 4 (producto), igual a 8 dígitos.

(De acuerdo con su objeto social y/o experiencia)

Respuesta *(seleccione un valor) [[seleccionar](#)]

2.13.8 ¿Tiene información financiera para reportar? *

No especificado ▼

▼ 6 Certificaciones

6.1 ¿Tiene certificado ISO 9001 vigente (gestión de calidad)? *

No especificado ▼

6.3 ¿Tiene certificado ISO 14001 vigente (gestión medioambiental)? *

No especificado ▼

6.5 ¿Tiene certificado ISO 31000 vigente (gestión de riesgos)? *

No especificado ▼

6.7 ¿Tiene certificado OHSAS 18001 vigente (Seguridad industrial y salud ocupacional)? *

No especificado ▼

Guardar como borrador

Enviar

Recomendaciones

En esta ventana se listan diversos códigos de bienes y servicios de los cuales se deberá seleccionar aquellos que estén relacionados con el tipo de bien y/o servicio que proporcionen.

Estos códigos deben estar conformados específicamente de 8 dígitos.

Seleccionar valores para Mercancías aprobadas

Agregar a los seleccionados actualmente

Nombre

<input type="checkbox"/>	Nombre ↑	ID
<input type="checkbox"/>	Seguridad y Vigilancia	
<input type="checkbox"/>	▼ Servicios de Edificación, Construcción de Instalaciones y Mantenimiento	72
<input type="checkbox"/>	▶ Servicios de construcción de edificaciones no residenciales	7212
<input type="checkbox"/>	▶ Servicios de construcción de edificaciones residenciales	7211
<input type="checkbox"/>	▶ Servicios de construcción pesada	7214
<input type="checkbox"/>	▶ Servicios de mantenimiento y construcción de comercio especializado	7215
<input type="checkbox"/>	Servicios de mantenimiento y	

Seleccionados actualmente

Nombre ↑ ID

No hay artículos

Recomendaciones

En la parte superior se encuentra un cuadro de texto, en el cual, puede escribir una palabra clave relacionada con el bien o actividad específica.

Hacer clic en **Buscar** para visualizar la lista de códigos de 8 dígitos con los que mejor se identifique.

Seleccionar valores para Mercancías aprobadas

Agregar a los seleccionados actualmente

Nombre

<input type="checkbox"/>	Nombre ↑	ID
<input type="checkbox"/>	Seguridad y Vigilancia	
<input type="checkbox"/>	Servicios de Edificación, Construcción de Instalaciones y Mantenimiento	72
<input type="checkbox"/>	▶ Servicios de construcción de edificaciones no residenciales	7212
<input type="checkbox"/>	▶ Servicios de construcción de edificaciones residenciales	7211
<input type="checkbox"/>	▶ Servicios de construcción pesada	7214
<input type="checkbox"/>	▶ Servicios de mantenimiento y construcción de comercio especializado	7215
<input type="checkbox"/>	Servicios de mantenimiento y	

Seleccionados actualmente

Nombre ↑ ID

No hay artículos

Recomendaciones

- Al lado derecho del código hay un cuadro de selección, hacer clic para confirmar el código elegido.
- Puede seleccionar como mínimo 1 código hasta un máximo 20.
- Específicamente deben ser de 8 dígitos.
- Una vez seleccionados hacer clic en **Completado**

Seleccionar valores para Mercancías aprobadas

Agregar a los seleccionados actualmente

Nombre

<input type="checkbox"/>	Nombre ↑	ID
<input type="checkbox"/>	Servicios de clima y fuego	
<input type="checkbox"/>	Servicios de sistemas eléctricos	721515
<input type="checkbox"/>	Servicio de acondicionamiento de energía para computadores	72151504
<input type="checkbox"/>	Servicio de construcción de sistemas de energía eléctrica	72151502
<input checked="" type="checkbox"/>	Servicio de inspección eléctrica	72151515
<input type="checkbox"/>	Servicio de instalación de controles computarizados	72151508
<input type="checkbox"/>	Servicio de instalación de controles de la administración de la energía	72151509

Seleccionados actualmente

<input checked="" type="checkbox"/>	Nombre ↑	ID
<input checked="" type="checkbox"/>	Servicio de construcción de sistemas de energía eléctrica	72151502
<input checked="" type="checkbox"/>	Servicio de inspección eléctrica	72151515

Nivel 4 (8 dígitos)

Recomendaciones

Si es persona Jurídica en el numeral 2.12 no olvide adjuntar en una carpeta ZIP o RAR.

1. Representación legal
2. Certificados de existencia (ejemplo: patente de comercio y patente de sociedad).

Grupo EPM - Perfil solicitado

* Indica un campo obligatorio

Su cliente ha solicitado de forma específica que complete la siguiente información de perfil. Una vez que haya completado la información de perfil solicitada, haga clic en **Enviar**. Puede hacer clic en **Guardar como borrador** para guardar cualquier valor que haya podido editar sin enviar los cambios a su cliente.

Guardar como borrador

Enviar

Los cambios que ha realizado a continuación, pueden estar sujetos a aprobación antes de que se acepten.

Pregunta

2.4 Tipo de identificación

2.5 Identificación

(El Nit debe ser ingresado sin dígito de verificación y sin puntos. Las demás opciones no deben contener caracteres especiales)

Respuesta *

2.6 Tipo de empresa

2.7 Teléfono de contacto principal. Digite: "código país"+"código área"+"teléfono fijo" (Ej.: 5743807070) o "código país"+"número celular" (Ej.: 573101234567)

Respuesta *

2.8 Adjunte Registro Único Tributario - RUT o el equivalente que lo acredite en su país de origen [*Adjuntar un archivo](#)

2.9 Adjunte Certificado de Existencia y Representación legal o el equivalente que lo acredite en su país de origen [*Adjuntar un archivo](#)

2.12 Información Representante Legal - RL (Principal)

2.12.1 Nombres *

2.12.2 Apellidos *

Guardar como borrador

Enviar

1. En registro

Continúa en el PASO 1: Debe activar su cuenta haciendo clic al link enviado al correo electrónico, (PASO 2) llenar el formulario y enviarlo

3. Aprobado

Inscrito exitosamente en la **Red de proveedores**

----- Solo en este estado **Aprobado** la organización puede contratar con las empresas de EPM Guatemala.

Estados de Proveedores

2. Pendiente por aprobación

El formulario ha sido enviado para su revisión, se le notificará si ha sido **Aprobado** o **Reenviado para aprobación**

4. Reenviar para aprobación

El formulario es devuelto para corroborar o realizar algunas modificaciones en la información.

**Puedes consultar nuestro Plan de Contratación 2020
en el siguiente enlace:**

<https://eegsa.com/noticia/plancontrataciones2020/>



Línea de atención

Teléfono: (502) 2420-4000

Extensiones 1309 / 1349



Correo electrónico

proveedoresycontratista@eegsa.net



Página web

www.eegsa.com

www.epm.com.co

epm[®]

Guatemala